



Föreningens uppgifter.




Om föreningen

Org-nummer	716438-9202	Län	Skåne län
Föreningstyp	Äkta	Kommun	Ystad
Räkenskapsår	2021-12-31		

Om fastigheten

Antal bostadsrätter	50 st	Tomträtt	Nej
Antal hyresrätter	0 st	Byggår	-
Boarea	6 367 m ²	Värdeår	-
- varav bostadsrätter	6 367 m ²	Lokalarea	0 m ²
- varav hyresrätter	0 m ²	Tomtare	- m ²

Ekonomiska nyckeltal.



Jämförelse

Från årsredovisningen för 2021

Årsavgift	Belåning	Drift	Kassa	Sparande
-18 %	-11 %	-21 %	-34 %	-28 %
572	5 689	295	485	195
kr/m ² /år	kr/m ²	kr/m ² /år	kr/m ²	kr/m ² /år
697	6 392	373	737	271
kr/m ² /år	kr/m ²	kr/m ² /år	kr/m ²	kr/m ² /år

Genomsnitt för liknande föreningar i Ystad
(99 st med medelbyggår 1974 varav 0 % har tomträtt)

Årsavgift – Föreningens årsavgift per kvadratmeter.

Belåning – Föreningens långfristiga skulder som är fastighetslån delat med boarean (inklusive eventuella hyresrätter).

Drift – Föreningens totala rörelsekostnader exklusive avskrivningar och planerat underhåll, delat på den totala arean för bostadsrätter, hyresrätter och lokaler.

Kassa – Föreningens kassa och bank delat med boarean (inklusive eventuella hyresrätter).

Sparande – Föreningens sparande till framtida underhåll per kvadratmeter. Sparandet beräknas som summan av avskrivningar, årets resultat och planerat underhåll delat på den totala arean för bostadsrätter, hyresrätter och lokaler.

Rapporten är baserad på uppgifter från årsredovisningen för 2021. Eventuella felaktigheter kan förekomma. För att rapportera in ett fel vänligen kontakta oss på pro@booli.se.

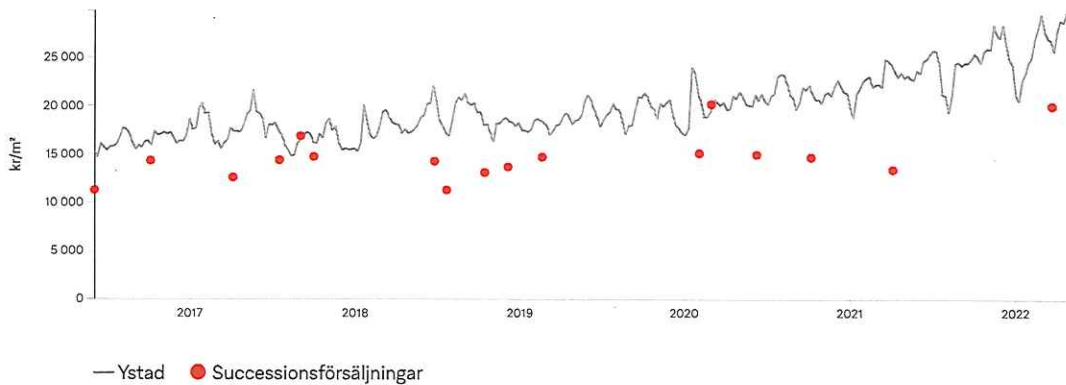
Marknadspriser. Prisinivå



Föreningen prisnivå	18 600 kr/m ²
Liknande förenings prisnivå	24 400 kr/m ²
Jämförelse	-24 %

Prisnivåerna är baserade på försäljningar som gjorts sedan 2017-01-01. Slutpriserna för försäljningarna har justerats med Boolis prisindex till dagens marknadspris.

Försäljningar



Försäljningar i föreningen.


Adress Lägenhetsnummer	Utropspris Kr/m ²	Slutpris Kr/m ²	Rum Boarea	Annonstid Mäklare	Säljstart Såld	Status Verifierad
Rotfruktsgatan 5F -	2 100 000 kr 16 092 kr/m ²	2 625 000 kr 20 115 kr/m ²	5 rum 130,5 m ²	9 dagar Länsförsäkringar Fasti	2022-03-15 2022-03-24	- Verifierat slutpris
Rotfruktsgatan 5E -	1 650 000 kr 12 644 kr/m ²	1 760 000 kr 13 487 kr/m ²	4 rum 130,5 m ²	20 dagar Länsförsäkringar Fasti	2021-03-19 2021-04-08	- Verifierat slutpris
Rotfruktsgatan 9C -	1 695 000 kr 12 989 kr/m ²	1 925 000 kr 14 751 kr/m ²	5 rum 130,5 m ²	15 dagar ERA	2020-09-24 2020-10-09	- Verifierat slutpris
Rotfruktsgatan 7G -	2 075 000 kr 15 602 kr/m ²	1 995 000 kr 15 000 kr/m ²	6 rum 133 m ²	20 dagar BF Konsult	2020-05-22 2020-06-11	- Sista bud
Rotfruktsgatan 7M -	1 625 000 kr 12 301 kr/m ²	1 900 000 kr 14 383 kr/m ²	6 rum 132,1 m ²	34 dagar Mogensen Fastighetsb	2017-06-14 2017-07-18	- Verifierat slutpris
Rotfruktsgatan 9K -	1 575 000 kr 12 069 kr/m ²	2 200 000 kr 16 858 kr/m ²	5 rum 130,5 m ²	12 dagar Mogensen Fastighetsb	2017-08-22 2017-09-03	- Verifierat slutpris
Rotfruktsgatan 7I -	1 795 000 kr 15 109 kr/m ²	1 800 000 kr 15 152 kr/m ²	5 rum 118,8 m ²	18 dagar ERA	2020-01-18 2020-02-05	- Verifierat slutpris
Rotfruktsgatan 13D -	1 995 000 kr 16 793 kr/m ²	2 405 000 kr 20 244 kr/m ²	5 rum 118,8 m ²	17 dagar ERA	2020-02-15 2020-03-03	- Verifierat slutpris
Rotfruktsgatan 11F -	1 295 000 kr 10 901 kr/m ²	1 700 000 kr 14 310 kr/m ²	5 rum 118,8 m ²	11 dagar ERA	2016-09-26 2016-10-07	- Verifierat slutpris
Rotfruktsgatan 9N -	1 850 000 kr 13 878 kr/m ²	1 750 000 kr 13 128 kr/m ²	5 rum 133,3 m ²	64 dagar Bjurfors	2018-08-13 2018-10-16	- Verifierat slutpris

Föreningens intäkter.

Intäkter

Intäkt	Summa	Andel
Nettoomsättning	3 642 336 kr	100 %
Årsavgifter	3 642 336 kr	100,0 %
Hysesintäkter bostäder	- kr	- %
Hysesintäkter lokal	- kr	- %
Hysesintäkter bilplats/garage	- kr	- %
Övriga fastighetsintäkter	4 046 kr	0,1 %
Ränteintäkter	4 493 kr	0,1 %
Finansiella intäkter	- kr	- %

Intäktsfördelning.



Fastighetens energi-användning.

Energiklass

Energieffektivitet	127 kWh/m ² /år
Krav vid nybyggnad	90 kWh/m ² /år
Värmekällor	Värmepump-frånluft (el) Tappvarmvatten (el)



Uppgifterna tagna ur [energideklarationen](#) för Rotfruktsgatan 5E från 2019-06-16.

Föreningens kostnader.



Kostnader

Taxebundna kostnader	Kostnad/m ²	%	Jämförelse
Värme	- kr/m ²	-	67 kr/m ²
El	5 kr/m ²	-80 %	22 kr/m ²
Sophantering	17 kr/m ²	+14 %	15 kr/m ²
Vatten & avlopp	37 kr/m ²	+2 %	36 kr/m ²
Övriga kostnader	Kostnad/m ²	%	Jämförelse
Fastighetsskatt & fastighetsavgift	67 kr/m ²	+139 %	28 kr/m ²
Försäkringspremier	15 kr/m ²	+12 %	13 kr/m ²
Kabel-TV & bredband	24 kr/m ²	+68 %	14 kr/m ²
Förvaltningsarvode	12 kr/m ²	-72 %	44 kr/m ²
Styrelsearvode	11 kr/m ²	-29 %	15 kr/m ²
Personalkostnader	7 kr/m ²	-55 %	16 kr/m ²
Övrigt	64 kr/m ²	-45 %	116 kr/m ²
Underhåll	Kostnad/m ²	%	Jämförelse
Löpande underhåll	38 kr/m ²	-14 %	44 kr/m ²
Planerat underhåll	406 kr/m ²	+322 %	96 kr/m ²
Summerat	Kostnad/m ²	%	Jämförelse
Rörelsekostnader exkl. avskrivningar	701 kr/m ²	+50 %	467 kr/m ²
Avskrivningar	87 kr/m ²	-27 %	120 kr/m ²

Kostnaden per kvadratmeter total area (summan av all boarea och lokalarea). Jämfört med genomsnitt för liknande föreningar i Ystad (99 st).


Föreningens lån. Lån



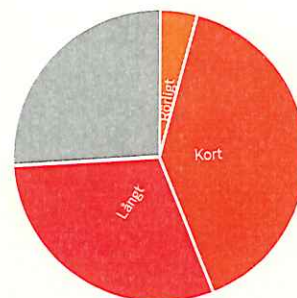
Bank	Ränta	Bundet till	Belopp	Amortering
SBAB	1,56 %	-	12 613 919 kr	0 kr
SBAB	1,44 %	-	12 613 919 kr	0 kr
SBAB	1,29 %	-	11 321 699 kr	0 kr
Summering	1,43 %		36 549 537 kr	0 kr

Bindningstider.

Föreningens bindningstider



Liknande föreningar



Liknande föreningar.

Namn	Bostäder	Årsavgift	Beläning	Sparande	Inkomst avgifter	Tomträtt	Byggår
BRF Horisonten	50 st	572 kr/m ² /år	5 689 kr/m ²	195 kr/m ² /år	100,0 %	Nej	-
BRF Arkitekten	8 st	634 kr/m ² /år	10 763 kr/m ²	161 kr/m ² /år	90,2 %	Nej	2008
BRF Berghusen	45 st	690 kr/m ² /år	6 891 kr/m ²	410 kr/m ² /år	96,0 %	Nej	1993
BRF BoKlok Havsbrisen	17 st	500 kr/m ² /år	11 692 kr/m ²	234 kr/m ² /år	99,3 %	Nej	2016
BRF BoKlok Sjöstaden i...	30 st	690 kr/m ² /år	12 015 kr/m ²	324 kr/m ² /år	93,0 %	Nej	2017
BRF Bävern i Ystad	20 st	1 026 kr/m ² ...	8 607 kr/m ²	253 kr/m ² /år	94,7 %	Nej	1942
BRF CARL FREDRIK	8 st	590 kr/m ² /år	324 kr/m ²	177 kr/m ² /år	100,0 %	Nej	1955
BRF Centraltryckeriet	15 st	550 kr/m ² /år	13 084 kr/m ²	260 kr/m ² /år	70,4 %	Nej	2017
BRF Christina	13 st	482 kr/m ² /år	6 571 kr/m ²	139 kr/m ² /år	95,2 %	Nej	-
BRF EKORREN	16 st	575 kr/m ² /år	432 kr/m ²	177 kr/m ² /år	100,0 %	Nej	-
BRF Eget Bo	16 st	536 kr/m ² /år	1 830 kr/m ²	46 kr/m ² /år	100,0 %	Nej	-
BRF Falken 13	35 st	553 kr/m ² /år	14 217 kr/m ²	190 kr/m ² /år	76,5 %	Nej	2021
BRF Färbacken	9 st	693 kr/m ² /år	4 012 kr/m ²	393 kr/m ² /år	100,0 %	Nej	-
BRF Geijer	36 st	568 kr/m ² /år	16 898 kr/m ²	315 kr/m ² /år	72,3 %	Nej	2018
BRF Halvan 2	21 st	493 kr/m ² /år	675 kr/m ²	76 kr/m ² /år	100,0 %	Nej	-
BRF Helan	50 st	667 kr/m ² /år	4 318 kr/m ²	- kr/m ² /år	95,7 %	Nej	1956
BRF Härden	42 st	543 kr/m ² /år	5 475 kr/m ²	286 kr/m ² /år	100,0 %	Nej	1994
BRF Ida 1	27 st	495 kr/m ² /år	13 724 kr/m ²	210 kr/m ² /år	88,1 %	Nej	2018
BRF Jacob Lachmann	13 st	608 kr/m ² /år	11 263 kr/m ²	312 kr/m ² /år	100,0 %	Nej	1860
BRF Johan 31	6 st	700 kr/m ² /år	10 681 kr/m ²	158 kr/m ² /år	89,9 %	Nej	1879
BRF Kartritaren	24 st	811 kr/m ² /år	8 095 kr/m ²	298 kr/m ² /år	100,0 %	Nej	2008
BRF Korpen 7	10 st	600 kr/m ² /år	5 214 kr/m ²	123 kr/m ² /år	100,0 %	Nej	-
BRF Krubban	5 st	556 kr/m ² /år	3 513 kr/m ²	352 kr/m ² /år	100,0 %	Nej	-
BRF Köpmannagården i...	18 st	468 kr/m ² /år	5 940 kr/m ²	185 kr/m ² /år	75,0 %	Nej	-
BRF Leanderklockan 1	18 st	495 kr/m ² /år	11 440 kr/m ²	128 kr/m ² /år	82,5 %	Nej	2021
BRF Optimalhem i Svar...	14 st	656 kr/m ² /år	13 938 kr/m ²	293 kr/m ² /år	100,0 %	Nej	2020
BRF Optimalhem i Svart...	10 st	574 kr/m ² /år	13 422 kr/m ²	193 kr/m ² /år	100,0 %	Nej	2020
BRF Ottiliana	9 st	905 kr/m ² /år	14 933 kr/m ²	- kr/m ² /år	100,0 %	Nej	1891
BRF Plantskolan	18 st	896 kr/m ² /år	5 165 kr/m ²	308 kr/m ² /år	100,0 %	Nej	-
BRF Portalen i Ystad	37 st	839 kr/m ² /år	6 312 kr/m ²	333 kr/m ² /år	100,0 %	Nej	1909
BRF Sankt Hans Torg	23 st	783 kr/m ² /år	5 259 kr/m ²	161 kr/m ² /år	92,3 %	Nej	-
BRF Skonaren	34 st	428 kr/m ² /år	0 kr/m ²	76 kr/m ² /år	95,0 %	Nej	1965
BRF Sladdergatan	5 st	888 kr/m ² /år	12 328 kr/m ²	217 kr/m ² /år	100,0 %	Nej	1902
BRF Slånbäret	52 st	643 kr/m ² /år	2 343 kr/m ²	179 kr/m ² /år	95,1 %	Nej	1982
BRF Smältan	27 st	785 kr/m ² /år	5 811 kr/m ²	352 kr/m ² /år	100,0 %	Nej	1989
BRF Sockerhusen	64 st	617 kr/m ² /år	13 238 kr/m ²	- kr/m ² /år	89,7 %	Nej	2018
BRF Solgården i Ystad	26 st	549 kr/m ² /år	2 188 kr/m ²	203 kr/m ² /år	100,0 %	Nej	1929

Liknande föreningar.

Namn	Bostäder	Årsavgift	Beläning	Sparande	Inkomst avgifter	Tomträtt	Byggår
<u>BRF Horisonten</u>	50 st	572 kr/m ² /år	5 689 kr/m ²	195 kr/m ² /år	100,0 %	Nej	-
<u>BRF Solliden</u>	8 st	508 kr/m ² /år	6 170 kr/m ²	43 kr/m ² /år	100,0 %	Nej	-
<u>BRF Stamåkra Hästgård...</u>	10 st	633 kr/m ² /år	6 438 kr/m ²	- kr/m ² /år	100,0 %	Nej	2012
<u>BRF Storspiggen</u>	8 st	486 kr/m ² /år	8 863 kr/m ²	229 kr/m ² /år	98,8 %	Nej	2014
<u>BRF Sånggatan Svarte</u>	12 st	718 kr/m ² /år	6 754 kr/m ²	99 kr/m ² /år	100,0 %	Nej	1991
<u>BRF Tackan</u>	33 st	659 kr/m ² /år	5 679 kr/m ²	269 kr/m ² /år	100,0 %	-	1987
<u>BRF Termometern i Ystad</u>	30 st	583 kr/m ² /år	11 323 kr/m ²	225 kr/m ² /år	92,5 %	Nej	2018
<u>BRF Tersen i Ystad</u>	26 st	706 kr/m ² /år	9 415 kr/m ²	316 kr/m ² /år	100,0 %	Nej	2012
<u>BRF Tornet i Ystad</u>	36 st	563 kr/m ² /år	9 836 kr/m ²	- kr/m ² /år	90,7 %	Nej	-
<u>BRF Trasten 4 i Ystad</u>	6 st	821 kr/m ² /år	12 152 kr/m ²	232 kr/m ² /år	100,0 %	Nej	1945
<u>BRF Trädgården</u>	8 st	315 kr/m ² /år	12 280 kr/m ²	- kr/m ² /år	98,3 %	Nej	-
<u>BRF Trädgårdsmästaren...</u>	13 st	774 kr/m ² /år	13 859 kr/m ²	344 kr/m ² /år	81,2 %	Nej	2019
<u>BRF Uppendick</u>	10 st	642 kr/m ² /år	13 831 kr/m ²	- kr/m ² /år	100,0 %	Nej	1897
<u>BRF Villa Ingrid</u>	12 st	705 kr/m ² /år	8 860 kr/m ²	197 kr/m ² /år	96,1 %	Nej	2006
<u>BRF Västra Portalen i Ys...</u>	37 st	777 kr/m ² /år	6 157 kr/m ²	319 kr/m ² /år	100,0 %	Nej	-
<u>BRF Västra Sjöstaden i ...</u>	30 st	798 kr/m ² /år	14 637 kr/m ²	- kr/m ² /år	100,0 %	Nej	2018
<u>BRF Ystads Drängen 1</u>	10 st	465 kr/m ² /år	11 128 kr/m ²	227 kr/m ² /år	99,7 %	Nej	-
<u>BRF Ystadshus Nr 7</u>	67 st	506 kr/m ² /år	382 kr/m ²	- kr/m ² /år	100,0 %	Nej	-
<u>BRF Ziska 5</u>	15 st	560 kr/m ² /år	4 757 kr/m ²	74 kr/m ² /år	100,0 %	Nej	-
<u>BRF Åkeshall</u>	30 st	652 kr/m ² /år	4 949 kr/m ²	258 kr/m ² /år	99,7 %	Nej	-
<u>BRF Översten</u>	17 st	795 kr/m ² /år	12 059 kr/m ²	171 kr/m ² /år	94,7 %	Nej	1897
<u>Brf Strandsnäckan</u>	25 st	576 kr/m ² /år	13 998 kr/m ²	100 kr/m ² /år	100,0 %	Nej	2021
<u>HSB BRF Belladonna i Y...</u>	84 st	931 kr/m ² /år	4 758 kr/m ²	247 kr/m ² /år	100,4 %	Nej	1972
<u>HSB BRF Björnen i Ystad</u>	27 st	996 kr/m ² /år	1 730 kr/m ²	443 kr/m ² /år	99,8 %	Nej	1943
<u>HSB BRF Boken i Ystad</u>	27 st	1 114 kr/m ² ...	5 103 kr/m ²	442 kr/m ² /år	96,3 %	Nej	1944
<u>HSB BRF Cedern i Ystad</u>	84 st	580 kr/m ² /år	0 kr/m ²	201 kr/m ² /år	96,4 %	Nej	1967
<u>HSB BRF Domar i Ystad</u>	24 st	735 kr/m ² /år	2 296 kr/m ²	- kr/m ² /år	96,0 %	Nej	1961
<u>HSB BRF Grönvall i Ystad</u>	52 st	951 kr/m ² /år	5 336 kr/m ²	445 kr/m ² /år	92,0 %	Nej	1952
<u>HSB BRF Halvan</u>	21 st	774 kr/m ² /år	2 719 kr/m ²	197 kr/m ² /år	96,6 %	Nej	1962
<u>HSB BRF Havsutsikten</u>	18 st	708 kr/m ² /år	6 930 kr/m ²	284 kr/m ² /år	99,7 %	Nej	2009
<u>HSB BRF Hemberg i Ystad</u>	96 st	748 kr/m ² /år	3 038 kr/m ²	245 kr/m ² /år	91,7 %	Nej	1953
<u>HSB BRF Häggen i Ystad</u>	36 st	698 kr/m ² /år	787 kr/m ²	177 kr/m ² /år	90,8 %	Nej	1972
<u>HSB BRF Jägersro i Ystad</u>	60 st	429 kr/m ² /år	1 054 kr/m ²	236 kr/m ² /år	100,1 %	Nej	1981
<u>HSB BRF Korpen i Ystad</u>	36 st	989 kr/m ² /år	4 033 kr/m ²	- kr/m ² /år	98,6 %	Nej	1943
<u>HSB BRF Lindeni Ystad</u>	56 st	729 kr/m ² /år	4 014 kr/m ²	346 kr/m ² /år	98,2 %	Nej	1986
<u>HSB BRF Lyktan i Ystad</u>	48 st	785 kr/m ² /år	8 395 kr/m ²	510 kr/m ² /år	55,1 %	Nej	1993
<u>HSB BRF Norreport i Yst...</u>	16 st	838 kr/m ² /år	2 849 kr/m ²	159 kr/m ² /år	99,6 %	Nej	1945

Liknande föreningar.

Namn	Bostäder	Årsavgift	Beläning	Sparande	Inkomst avgifter	Tomträtt	Byggår
<u>BRF Horisonten</u>	50 st	572 kr/m ² /år	5 689 kr/m ²	195 kr/m ² /år	100,0 %	Nej	-
<u>HSB BRF Norrevall 2 i Ys...</u>	46 st	824 kr/m ² /år	3 315 kr/m ²	273 kr/m ² /år	86,1 %	Nej	1955
<u>HSB BRF Olof i Ystad</u>	44 st	574 kr/m ² /år	0 kr/m ²	265 kr/m ² /år	99,5 %	Nej	1959
<u>HSB BRF Schultz i Ystad</u>	108 st	804 kr/m ² /år	2 522 kr/m ²	345 kr/m ² /år	95,0 %	Nej	1950
<u>HSB BRF Solbacken</u>	40 st	811 kr/m ² /år	2 453 kr/m ²	313 kr/m ² /år	95,6 %	Nej	1957
<u>HSB BRF Solhem i Ystad</u>	18 st	893 kr/m ² /år	7 315 kr/m ²	386 kr/m ² /år	93,0 %	Nej	1992
<u>HSB BRF Stadener i Ystad</u>	138 st	773 kr/m ² /år	6 339 kr/m ²	223 kr/m ² /år	95,9 %	Nej	1964
<u>HSB BRF Stridsselen</u>	26 st	791 kr/m ² /år	3 595 kr/m ²	470 kr/m ² /år	96,3 %	Nej	1991
<u>HSB BRF Tidlösan i Ystad</u>	111 st	895 kr/m ² /år	6 278 kr/m ²	259 kr/m ² /år	101,1 %	Nej	1971
<u>HSB BRF Utkiken i Ystad</u>	38 st	832 kr/m ² /år	5 939 kr/m ²	1 665 kr/m ² ...	98,7 %	Nej	1989
<u>HSB BRF Ägir</u>	24 st	748 kr/m ² /år	3 775 kr/m ²	353 kr/m ² /år	79,9 %	Nej	1937
<u>Riksbyggen BRF Göten 1</u>	31 st	649 kr/m ² /år	6 338 kr/m ²	292 kr/m ² /år	99,9 %	Nej	1988
<u>Riksbyggen BRF Kompo...</u>	17 st	718 kr/m ² /år	5 524 kr/m ²	372 kr/m ² /år	98,4 %	Nej	1990
<u>Riksbyggen BRF Kupolu...</u>	59 st	770 kr/m ² /år	5 900 kr/m ²	337 kr/m ² /år	97,4 %	Nej	1992
<u>Riksbyggen BRF Orkest...</u>	16 st	670 kr/m ² /år	5 355 kr/m ²	146 kr/m ² /år	100,0 %	Nej	1988
<u>Riksbyggen BRF Tengberg</u>	24 st	1 044 kr/m ² ...	4 918 kr/m ²	252 kr/m ² /år	95,3 %	Nej	1951
<u>Riksbyggen BRF Tornvåk...</u>	54 st	810 kr/m ² /år	1 470 kr/m ²	146 kr/m ² /år	98,1 %	Nej	1958
<u>Riksbyggen BRF Ystads...</u>	68 st	829 kr/m ² /år	5 287 kr/m ²	365 kr/m ² /år	98,8 %	Nej	1985
<u>Riksbyggen BRF Ystads...</u>	48 st	681 kr/m ² /år	1 645 kr/m ²	186 kr/m ² /år	96,9 %	Nej	1967
<u>Riksbyggen BRF Ystads...</u>	129 st	661 kr/m ² /år	2 337 kr/m ²	298 kr/m ² /år	93,2 %	Nej	1968
<u>Riksbyggen BRF Ystads...</u>	49 st	841 kr/m ² /år	2 549 kr/m ²	311 kr/m ² /år	93,9 %	Nej	1954
<u>Riksbyggen BRF Ystads...</u>	44 st	949 kr/m ² /år	4 858 kr/m ²	468 kr/m ² /år	94,1 %	Nej	1987
<u>Riksbyggen BRF Ystads...</u>	20 st	746 kr/m ² /år	6 126 kr/m ²	260 kr/m ² /år	103,3 %	Nej	1989
<u>Riksbyggen BRF Ystads...</u>	66 st	672 kr/m ² /år	0 kr/m ²	243 kr/m ² /år	93,8 %	Nej	1956
<u>Riksbyggen BRF Ystads...</u>	76 st	738 kr/m ² /år	2 239 kr/m ²	303 kr/m ² /år	98,2 %	Nej	1974
<u>Riksbyggen BRF Ystads...</u>	60 st	664 kr/m ² /år	1 085 kr/m ²	250 kr/m ² /år	98,8 %	Nej	1979
<u>Svenska Folkbyggen BR...</u>	44 st	690 kr/m ² /år	796 kr/m ²	284 kr/m ² /år	100,0 %	Nej	-