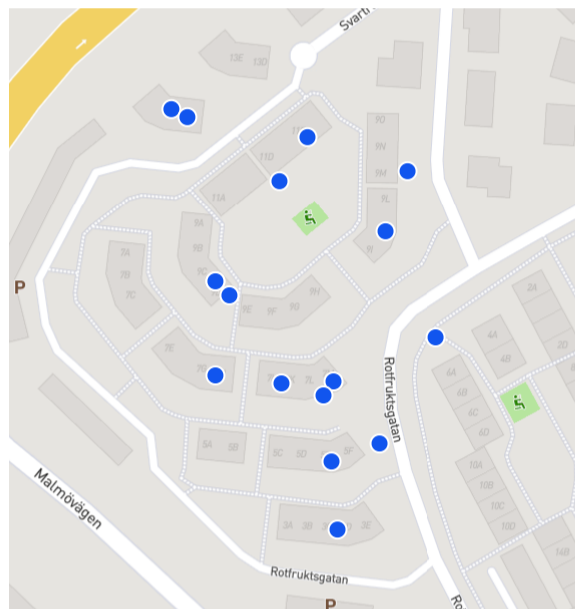




Föreningens uppgifter.



Om föreningen

Org-nummer	716438-9202	Län	Skåne län
Föreningstyp	Äkta	Kommun	Ystad
Räkenskapsår	2022-12-31		

Om fastigheten

Antal bostadsrätter	50 st	Tomträtt	Nej
Antal hyresrätter	0 st	Byggår	-
Boarea	6 367 m ²	Värdeår	-
- varav bostadsrätter	6 367 m ²	Lokalarea	0 m ²
- varav hyresrätter	0 m ²	Tomtare	- m ²

Ekonomiska nyckeltal.



Jämförelse

Från årsredovisning för 2022

Årsavgift	Belåning	Drift	Kassa	Sparande
-17 %	-15 %	-28 %	-36 %	-9 %
578 kr/m ² /år	5 679 kr/m ²	276 kr/m ² /år	544 kr/m ²	220 kr/m ² /år
695 kr/m ² /år	6 710 kr/m ²	382 kr/m ² /år	854 kr/m ²	243 kr/m ² /år

Genomsnitt för liknande föreningar i Ystad
(110 st med medelbyggår 1976 varav 0 % har tomträtt)

Årsavgift – Föreningens årsavgift per kvadratmeter.

Belåning – Föreningens långfristiga skulder som är fastighetslån delat med boarean (inklusive eventuella hyresrätter).

Drift – Föreningens totala rörelsekostnader exklusive avskrivningar och planerat underhåll, delat på den totala arean för bostadsrätter, hyresrätter och lokaler.

Kassa – Föreningens kassa och bank delat med boarean (inklusive eventuella hyresrätter).

Sparande – Föreningens sparande till framtida underhåll per kvadratmeter. Sparandet beräknas som summan av avskrivningar, årets resultat och planerat underhåll delat på den totala arean för bostadsrätter, hyresrätter och lokaler.

Rapporten är baserad på uppgifter från årsredovisning för 2022. Eventuella felaktigheter kan förekomma. För att rapportera in ett fel vänligen kontakta oss på pro@booli.se.

Marknadspriser. Prisnivå



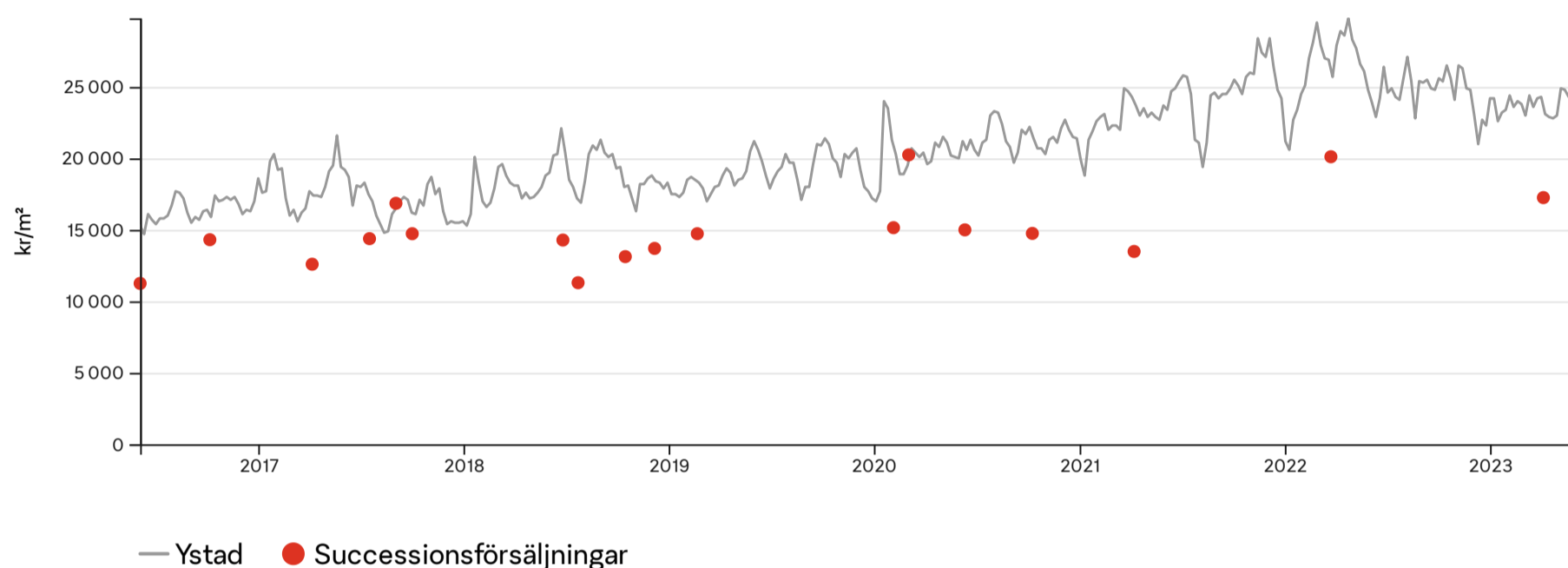
Föreningen prisnivå 16 500 kr/m²

Liknande föreningars prisnivå 22 200 kr/m²

Jämförelse -26 %

Prisnivåerna är baserade på försäljningar som gjorts sedan 2017-01-01. Slutpriserna för försäljningarna har justerats med Boolis prisindex till dagens marknadspris.

Försäljningar



Försäljningar i föreningen.

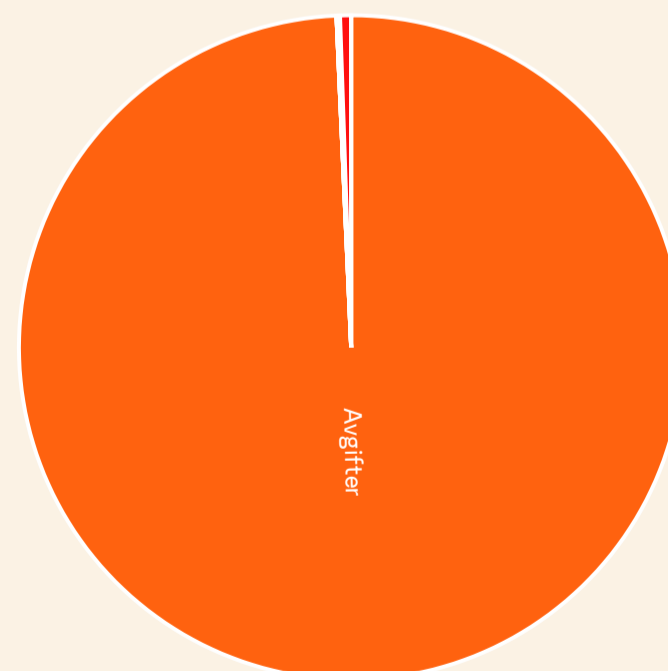
Adress Lägenhetsnummer	Utropspris Kr/m ²	Slutpris Kr/m ²	Rum Boarea	Dagar på Booli Mäklare	Säljstart Såld	Status Verifierad
Rotfruktsgatan 11D -	1 995 000 kr 16 793 kr/m ²	2 050 000 kr 17 256 kr/m ²	5 rum 118,8 m ²	9 dagar Fastighetsbyrån	2023-03-28 2023-04-06	- Sista bud
Rotfruktsgatan 5F -	2 100 000 kr 16 092 kr/m ²	2 625 000 kr 20 115 kr/m ²	5 rum 130,5 m ²	9 dagar Länsförsäkringar Fasti	2022-03-15 2022-03-24	- Verifierat slutpris
Rotfruktsgatan 5E -	1 650 000 kr 12 644 kr/m ²	1 760 000 kr 13 487 kr/m ²	4 rum 130,5 m ²	20 dagar Länsförsäkringar Fasti	2021-03-19 2021-04-08	- Verifierat slutpris
Rotfruktsgatan 9C -	1 695 000 kr 12 989 kr/m ²	1 925 000 kr 14 751 kr/m ²	5 rum 130,5 m ²	15 dagar ERA	2020-09-24 2020-10-09	- Verifierat slutpris
Rotfruktsgatan 7G -	2 075 000 kr 15 602 kr/m ²	1 995 000 kr 15 000 kr/m ²	6 rum 133 m ²	20 dagar BF Konsult	2020-05-22 2020-06-11	- Sista bud
Rotfruktsgatan 7M -	1 625 000 kr 12 301 kr/m ²	1 900 000 kr 14 383 kr/m ²	6 rum 132,1 m ²	34 dagar Mogensen Fastighets	2017-06-14 2017-07-18	- Verifierat slutpris
Rotfruktsgatan 9K -	1 575 000 kr 12 069 kr/m ²	2 200 000 kr 16 858 kr/m ²	5 rum 130,5 m ²	12 dagar Mogensen Fastighets	2017-08-22 2017-09-03	- Verifierat slutpris
Rotfruktsgatan 7I -	1 795 000 kr 15 109 kr/m ²	1 800 000 kr 15 152 kr/m ²	5 rum 118,8 m ²	18 dagar ERA	2020-01-18 2020-02-05	- Verifierat slutpris
Rotfruktsgatan 13D -	1 995 000 kr 16 793 kr/m ²	2 405 000 kr 20 244 kr/m ²	5 rum 118,8 m ²	17 dagar ERA	2020-02-15 2020-03-03	- Verifierat slutpris
Rotfruktsgatan 11F -	1 295 000 kr 10 901 kr/m ²	1 700 000 kr 14 310 kr/m ²	5 rum 118,8 m ²	11 dagar ERA	2016-09-26 2016-10-07	- Verifierat slutpris

Föreningens intäkter.

Intäkter

Intäkt	Summa	Andel
Nettoomsättning	3 678 801 kr	100 %
Årsavgifter	3 678 801 kr	100,0 %
Hysesintäkter bostäder	- kr	- %
Hysesintäkter lokal	- kr	- %
Hysesintäkter bilplats/garage	- kr	- %
Övriga fastighetsintäkter	6 311 kr	0,2 %
Ränteintäkter	19 836 kr	0,5 %
Finansiella intäkter	- kr	- %

Intäktsfördelning.



Fastighetens energi-användning.

Energi

Energiprestanda	127 kWh/m ² /år
Krav vid nybyggnad	90 kWh/m ² /år
Värmekällor	Värmepump-frånluft (el) Tappvarmvatten (el)



Uppgifterna tagna ur [energideklarationen](#) för Rotfruktsgatan 5E från 2019-06-16.

Föreningens kostnader.



Kostnader

Taxebundna kostnader	Kostnad/m ²	%	Jämförelse
Värme	- kr/m ²	-	66 kr/m ²
El	7 kr/m ²	-67 %	21 kr/m ²
Sophantering	18 kr/m ²	+11 %	16 kr/m ²
Vatten & avlopp	36 kr/m ²	-3 %	37 kr/m ²
Övriga kostnader	Kostnad/m ²	%	Jämförelse
Fastighetsskatt & fastighetsavgift	70 kr/m ²	+132 %	30 kr/m ²
Försäkringspremier	15 kr/m ²	-2 %	15 kr/m ²
Kabel-TV & bredband	24 kr/m ²	+70 %	14 kr/m ²
Förvaltningsarvode	11 kr/m ²	-78 %	52 kr/m ²
Styrelsearvode	11 kr/m ²	-26 %	15 kr/m ²
Personalkostnader	6 kr/m ²	-61 %	16 kr/m ²
Övrigt	36 kr/m ²	-63 %	98 kr/m ²
Underhåll	Kostnad/m ²	%	Jämförelse
Löpande underhåll	42 kr/m ²	-16 %	50 kr/m ²
Planerat underhåll	- kr/m ²	-	76 kr/m ²
Summerat	Kostnad/m ²	%	Jämförelse
Rörelsekostnader exkl. avskrivningar	276 kr/m ²	-38 %	445 kr/m ²
Avskrivningar	97 kr/m ²	-39 %	159 kr/m ²

Kostnaden per kvadratmeter total area (summan av all boarea och lokalarea). Jämfört med genomsnitt för liknande föreningar i Ystad (110 st).

Föreningens lån.




Lån

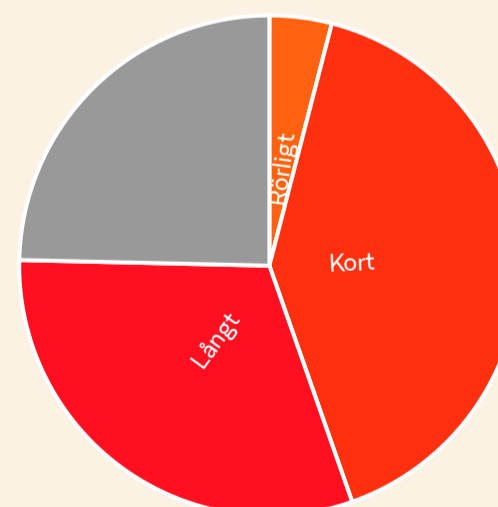
Bank	Ränta	Bundet till	Belopp
SBAB	1,87 %	-	12 532 499 kr
SBAB	1,44 %	-	12 601 079 kr
SBAB	1,29 %	-	11 021 699 kr
Summering	1,54 %		36 155 277 kr

Bindningstider.

Föreningens bindningstider



Liknande föreningar



Liknande föreningar.

Namn	Bostäder	Årsavgift	Belåning	Sparande	Inkomst avgifter	Tomträtt	Byggår
BRF Horisonten	50 st	578 kr/m ² /år	5 679 kr/m ²	220 kr/m ² /år	100,0 %	Nej	-
BRF Arkitekten	8 st	634 kr/m ² /år	10 763 kr/m ²	161 kr/m ² /år	90,2 %	Nej	2008
BRF Banjon	12 st	769 kr/m ² /år	3 792 kr/m ²	353 kr/m ² /år	100,0 %	Nej	1986
BRF Berghusen	45 st	692 kr/m ² /år	6 779 kr/m ²	421 kr/m ² /år	96,0 %	Nej	1993
BRF BoKlok Havsbrisen...	17 st	500 kr/m ² /år	11 082 kr/m ²	257 kr/m ² /år	99,1 %	Nej	2016
BRF BoKlok Sjöstaden i...	30 st	706 kr/m ² /år	11 966 kr/m ²	340 kr/m ² /år	93,5 %	Nej	2017
BRF Brf Skönlitteraturen	14 st	659 kr/m ² /år	13 749 kr/m ²	316 kr/m ² /år	100,0 %	Nej	2020
BRF CARL FREDRIK	8 st	551 kr/m ² /år	239 kr/m ²	50 kr/m ² /år	98,8 %	Nej	1955
BRF Centraltryckeriet	15 st	550 kr/m ² /år	13 084 kr/m ²	260 kr/m ² /år	70,4 %	Nej	2017
BRF Christina	13 st	482 kr/m ² /år	6 375 kr/m ²	105 kr/m ² /år	95,2 %	Nej	-
BRF Droskans Hus på St...	5 st	619 kr/m ² /år	10 309 kr/m ²	- kr/m ² /år	100,0 %	Nej	-
BRF EKORREN	16 st	547 kr/m ² /år	284 kr/m ²	317 kr/m ² /år	96,1 %	Nej	-
BRF Eget Bo	16 st	536 kr/m ² /år	1 830 kr/m ²	46 kr/m ² /år	100,0 %	Nej	-
BRF Falken 13	35 st	553 kr/m ² /år	14 217 kr/m ²	190 kr/m ² /år	76,5 %	Nej	2021
BRF Friskyttan	12 st	529 kr/m ² /år	4 174 kr/m ²	69 kr/m ² /år	100,0 %	Nej	-
BRF Fårabacken	9 st	693 kr/m ² /år	4 012 kr/m ²	393 kr/m ² /år	100,0 %	Nej	-
BRF Geijer	36 st	568 kr/m ² /år	16 898 kr/m ²	315 kr/m ² /år	72,3 %	Nej	2018
BRF Halvan 2	21 st	493 kr/m ² /år	675 kr/m ²	76 kr/m ² /år	100,0 %	Nej	-
BRF Helan	50 st	703 kr/m ² /år	4 251 kr/m ²	185 kr/m ² /år	95,7 %	Nej	1956
BRF Härden	42 st	545 kr/m ² /år	5 413 kr/m ²	224 kr/m ² /år	100,0 %	Nej	1994
BRF Ida 1	27 st	652 kr/m ² /år	15 886 kr/m ²	260 kr/m ² /år	87,2 %	Nej	2018
BRF Jacob Lachmann	13 st	608 kr/m ² /år	11 263 kr/m ²	312 kr/m ² /år	100,0 %	Nej	1860
BRF Johan 31	6 st	700 kr/m ² /år	10 681 kr/m ²	158 kr/m ² /år	89,9 %	Nej	1879
BRF Karritaren	24 st	811 kr/m ² /år	7 784 kr/m ²	339 kr/m ² /år	99,4 %	Nej	2008
BRF Kompositören	17 st	738 kr/m ² /år	4 980 kr/m ²	291 kr/m ² /år	99,6 %	Nej	1990
BRF Korpen 7	10 st	625 kr/m ² /år	5 225 kr/m ²	50 kr/m ² /år	100,0 %	Nej	-
BRF Krubban	5 st	556 kr/m ² /år	3 513 kr/m ²	352 kr/m ² /år	100,0 %	Nej	-
BRF Köpmannagården i...	18 st	468 kr/m ² /år	5 940 kr/m ²	185 kr/m ² /år	75,0 %	Nej	-
BRF Leanderklockan 1	18 st	495 kr/m ² /år	11 440 kr/m ²	128 kr/m ² /år	82,5 %	Nej	2021
BRF Mammutträdet	6 st	589 kr/m ² /år	12 083 kr/m ²	257 kr/m ² /år	98,9 %	Nej	-
BRF Optimalhem i Svart...	10 st	574 kr/m ² /år	13 422 kr/m ²	193 kr/m ² /år	100,0 %	Nej	2020
BRF Orkestern	16 st	675 kr/m ² /år	5 313 kr/m ²	229 kr/m ² /år	100,0 %	Nej	1988
BRF Ottiliana	9 st	946 kr/m ² /år	14 620 kr/m ²	214 kr/m ² /år	100,0 %	Nej	1891
BRF Pionen 2 i Ystad	11 st	692 kr/m ² /år	12 035 kr/m ²	171 kr/m ² /år	94,8 %	Nej	2022
BRF Pionen i Ystad	11 st	669 kr/m ² /år	12 035 kr/m ²	172 kr/m ² /år	96,8 %	Nej	2022
BRF Plantskolan	18 st	905 kr/m ² /år	5 165 kr/m ²	312 kr/m ² /år	100,0 %	Nej	-
BRF Portalen i Ystad	37 st	839 kr/m ² /år	6 312 kr/m ²	333 kr/m ² /år	100,0 %	Nej	1909

Liknande föreningar.

Namn	Bostäder	Årsavgift	Belåning	Sparande	Inkomst avgifter	Tomträtt	Byggår
BRF Horisonten	50 st	578 kr/m ² /år	5 679 kr/m ²	220 kr/m ² /år	100,0 %	Nej	-
BRF Sankt Hans Torg	23 st	856 kr/m ² /år	5 094 kr/m ²	116 kr/m ² /år	99,2 %	Nej	-
BRF Sjöystaden	14 st	536 kr/m ² /år	12 691 kr/m ²	301 kr/m ² /år	99,8 %	Nej	-
BRF Sladdergatan	5 st	824 kr/m ² /år	12 062 kr/m ²	171 kr/m ² /år	100,0 %	Nej	1902
BRF Slånbäret	52 st	643 kr/m ² /år	2 343 kr/m ²	179 kr/m ² /år	95,1 %	Nej	1982
BRF Smältan	27 st	785 kr/m ² /år	5 811 kr/m ²	352 kr/m ² /år	100,0 %	Nej	1989
BRF Sockerhusen	64 st	614 kr/m ² /år	12 977 kr/m ²	181 kr/m ² /år	90,1 %	Nej	2018
BRF Solgården i Ystad	26 st	554 kr/m ² /år	2 188 kr/m ²	200 kr/m ² /år	100,8 %	Nej	1929
BRF Solliden	8 st	508 kr/m ² /år	6 170 kr/m ²	43 kr/m ² /år	100,0 %	Nej	-
BRF Solvik	8 st	743 kr/m ² /år	894 kr/m ²	240 kr/m ² /år	100,0 %	-	-
BRF Stamåkra Gård	10 st	633 kr/m ² /år	6 438 kr/m ²	- kr/m ² /år	100,0 %	Nej	2012
BRF Storspiggen	8 st	520 kr/m ² /år	8 726 kr/m ²	50 kr/m ² /år	97,5 %	Nej	2014
BRF Sånggatan Svarte	12 st	718 kr/m ² /år	6 754 kr/m ²	99 kr/m ² /år	100,0 %	Nej	1991
BRF Tackan	33 st	667 kr/m ² /år	5 496 kr/m ²	94 kr/m ² /år	100,0 %	Nej	1987
BRF Termometern i Ystad	30 st	585 kr/m ² /år	10 989 kr/m ²	202 kr/m ² /år	91,4 %	Nej	2018
BRF Tersen i Ystad	26 st	706 kr/m ² /år	9 415 kr/m ²	316 kr/m ² /år	100,0 %	Nej	2012
BRF Tornet i Ystad	36 st	669 kr/m ² /år	9 771 kr/m ²	168 kr/m ² /år	10,0 %	Nej	-
BRF Trasten 4 i Ystad	6 st	821 kr/m ² /år	12 152 kr/m ²	232 kr/m ² /år	100,0 %	Nej	1945
BRF Trädgården	8 st	573 kr/m ² /år	12 002 kr/m ²	172 kr/m ² /år	98,0 %	Nej	-
BRF Trädgårdsmästaren...	13 st	819 kr/m ² /år	13 306 kr/m ²	295 kr/m ² /år	91,3 %	Nej	2019
BRF Uppendick	10 st	642 kr/m ² /år	13 831 kr/m ²	190 kr/m ² /år	100,0 %	Nej	1897
BRF Villa Ingrid	12 st	705 kr/m ² /år	8 509 kr/m ²	144 kr/m ² /år	96,0 %	Nej	2006
BRF Väbeln 9	7 st	599 kr/m ² /år	12 127 kr/m ²	340 kr/m ² /år	100,0 %	Nej	2019
BRF Västra Portalen i Ys...	37 st	777 kr/m ² /år	6 157 kr/m ²	319 kr/m ² /år	100,0 %	Nej	-
BRF Västra Sjöstaden i...	30 st	798 kr/m ² /år	14 637 kr/m ²	313 kr/m ² /år	100,0 %	Nej	2018
BRF Ystad Drängen Käll...	10 st	465 kr/m ² /år	11 128 kr/m ²	227 kr/m ² /år	99,7 %	Nej	-
BRF Ystads Drängen 1	9 st	499 kr/m ² /år	11 000 kr/m ²	221 kr/m ² /år	100,0 %	Nej	-
BRF Ziska 5	15 st	560 kr/m ² /år	4 757 kr/m ²	74 kr/m ² /år	100,0 %	Nej	-
BRF Åkeshall	30 st	654 kr/m ² /år	5 967 kr/m ²	349 kr/m ² /år	100,0 %	Nej	-
BRF Översten	17 st	733 kr/m ² /år	11 788 kr/m ²	262 kr/m ² /år	95,7 %	Nej	1897
Brf Strandsnäckan	25 st	0 kr/m ² /år	13 980 kr/m ²	- kr/m ² /år	100,0 %	Nej	2021
Brf Tornfalken	20 st	620 kr/m ² /år	13 631 kr/m ²	248 kr/m ² /år	92,2 %	Nej	2021
HSB BRF Belladonna i Ys...	84 st	934 kr/m ² /år	4 656 kr/m ²	182 kr/m ² /år	100,4 %	Nej	1972
HSB BRF Björnen i Ystad	27 st	998 kr/m ² /år	1 671 kr/m ²	351 kr/m ² /år	100,0 %	Nej	1943
HSB BRF Boken i Ystad	27 st	1 117 kr/m ² ...	4 990 kr/m ²	397 kr/m ² /år	96,2 %	Nej	1944
HSB BRF Bävorn i Ystad	20 st	1 029 kr/m ² ...	8 427 kr/m ²	329 kr/m ² /år	95,0 %	Nej	1942
HSB BRF Cedern i Ystad	84 st	594 kr/m ² /år	0 kr/m ²	200 kr/m ² /år	96,3 %	Nej	1967

Liknande föreningar.

Namn	Bostäder	Årsavgift	Belåning	Sparande	Inkomst avgifter	Tomträtt	Byggår
BRF Horisonten	50 st	578 kr/m ² /år	5 679 kr/m ²	220 kr/m ² /år	100,0 %	Nej	-
HSB BRF Domar i Ystad	24 st	735 kr/m ² /år	2 296 kr/m ²	280 kr/m ² /år	96,0 %	Nej	1961
HSB BRF Grönvall i Ystad	52 st	887 kr/m ² /år	5 163 kr/m ²	412 kr/m ² /år	91,4 %	Nej	1952
HSB BRF Halvan i Ystad	21 st	829 kr/m ² /år	4 365 kr/m ²	202 kr/m ² /år	97,2 %	Nej	1962
HSB BRF Havsutsikten i...	18 st	756 kr/m ² /år	6 772 kr/m ²	249 kr/m ² /år	99,9 %	Nej	2009
HSB BRF Hemberg i Ystad	96 st	750 kr/m ² /år	2 651 kr/m ²	235 kr/m ² /år	91,7 %	Nej	1953
HSB BRF Häggen i Ystad	36 st	805 kr/m ² /år	5 172 kr/m ²	159 kr/m ² /år	92,7 %	Nej	1972
HSB BRF Jägersro i Ystad	60 st	455 kr/m ² /år	894 kr/m ²	197 kr/m ² /år	101,7 %	Nej	1981
HSB BRF Korpen i Ystad	36 st	992 kr/m ² /år	3 917 kr/m ²	386 kr/m ² /år	98,8 %	Nej	1943
HSB BRF Linden i Ystad	56 st	742 kr/m ² /år	3 452 kr/m ²	355 kr/m ² /år	98,0 %	Nej	1986
HSB BRF Lyktan i Ystad	64 st	666 kr/m ² /år	6 194 kr/m ²	157 kr/m ² /år	98,0 %	Nej	1993
HSB BRF Norreport i Yst...	16 st	838 kr/m ² /år	2 849 kr/m ²	159 kr/m ² /år	99,6 %	Nej	1945
HSB BRF Norrevall 2 i Ys...	46 st	846 kr/m ² /år	2 992 kr/m ²	314 kr/m ² /år	96,6 %	Nej	1951
HSB BRF Olof i Ystad	44 st	604 kr/m ² /år	0 kr/m ²	219 kr/m ² /år	97,0 %	Nej	1959
HSB BRF Schultz i Ystad	108 st	822 kr/m ² /år	2 840 kr/m ²	313 kr/m ² /år	95,0 %	Nej	1950
HSB BRF Skonaren i Yst...	34 st	437 kr/m ² /år	0 kr/m ²	68 kr/m ² /år	94,0 %	Nej	1965
HSB BRF Solbacken i Ys...	40 st	811 kr/m ² /år	2 293 kr/m ²	240 kr/m ² /år	95,2 %	Nej	1957
HSB BRF Solhem i Ystad	18 st	896 kr/m ² /år	7 086 kr/m ²	354 kr/m ² /år	92,9 %	Nej	1992
HSB BRF Stadener i Yst...	138 st	821 kr/m ² /år	6 209 kr/m ²	337 kr/m ² /år	96,1 %	Nej	1964
HSB BRF Stridsselen i K...	26 st	803 kr/m ² /år	2 939 kr/m ²	472 kr/m ² /år	95,8 %	Nej	1991
HSB BRF Tidlösan i Ystad	111 st	906 kr/m ² /år	6 142 kr/m ²	332 kr/m ² /år	100,0 %	Nej	1971
HSB BRF Utkiken i Ystad	38 st	832 kr/m ² /år	5 458 kr/m ²	385 kr/m ² /år	98,7 %	Nej	1989
HSB BRF Ägir i Ystad	24 st	886 kr/m ² /år	3 627 kr/m ²	299 kr/m ² /år	94,1 %	Nej	1937
RB BRF Göten 1	31 st	657 kr/m ² /år	6 226 kr/m ²	332 kr/m ² /år	99,9 %	Nej	1988
Riksbyggen BRF Kupolu...	59 st	770 kr/m ² /år	5 900 kr/m ²	337 kr/m ² /år	97,4 %	Nej	1992
Riksbyggen BRF Tengbe...	24 st	1 084 kr/m ² ...	6 789 kr/m ²	324 kr/m ² /år	95,2 %	Nej	1951
Riksbyggen BRF Tornvä...	54 st	823 kr/m ² /år	3 986 kr/m ²	192 kr/m ² /år	97,1 %	Nej	1958
Riksbyggen BRF Ystads...	68 st	854 kr/m ² /år	5 051 kr/m ²	358 kr/m ² /år	101,5 %	Nej	1985
Riksbyggen BRF Ystads...	129 st	699 kr/m ² /år	2 686 kr/m ²	242 kr/m ² /år	100,4 %	Nej	1968
Riksbyggen BRF Ystads...	67 st	494 kr/m ² /år	392 kr/m ²	-2 kr/m ² /år	97,5 %	Nej	-
Riksbyggen BRF Ystads...	49 st	830 kr/m ² /år	2 386 kr/m ²	288 kr/m ² /år	93,8 %	Nej	1954
Riksbyggen BRF Ystads...	44 st	952 kr/m ² /år	4 477 kr/m ²	397 kr/m ² /år	94,1 %	Nej	1987
Riksbyggen BRF Ystads...	20 st	748 kr/m ² /år	5 885 kr/m ²	398 kr/m ² /år	103,3 %	Nej	1989
Riksbyggen BRF Ystads...	66 st	678 kr/m ² /år	0 kr/m ²	213 kr/m ² /år	94,4 %	Nej	1956
Riksbyggen BRF Ystads...	48 st	672 kr/m ² /år	1 592 kr/m ²	183 kr/m ² /år	96,8 %	Nej	1967
Riksbyggen BRF Ystads...	76 st	740 kr/m ² /år	1 722 kr/m ²	242 kr/m ² /år	98,2 %	Nej	1974
Riksbyggen BRF Ystads...	60 st	664 kr/m ² /år	1 085 kr/m ²	250 kr/m ² /år	98,8 %	Nej	1979

Liknande föreningar.

Namn	Bostäder	Årsavgift	Belåning	Sparande	Inkomst avgifter	Tomträtt	Byggår
<u>BRF Horisonten</u>	50 st	578 kr/m ² /år	5 679 kr/m ²	220 kr/m ² /år	100,0 %	Nej	-
<u>Svenska Folkbyggen BR...</u>	44 st	690 kr/m ² /år	796 kr/m ²	284 kr/m ² /år	100,0 %	Nej	-